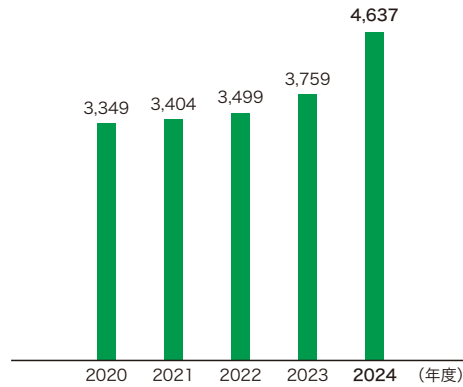


財務・非財務ハイライト

財務ハイライト

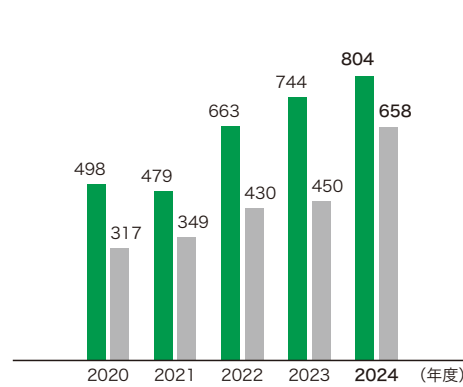
営業収益

(億円)



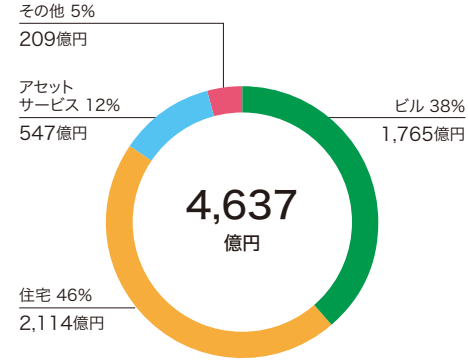
事業利益／親会社株主に帰属する当期純利益

■ 事業利益* ■ 親会社株主に帰属する当期純利益 (億円)

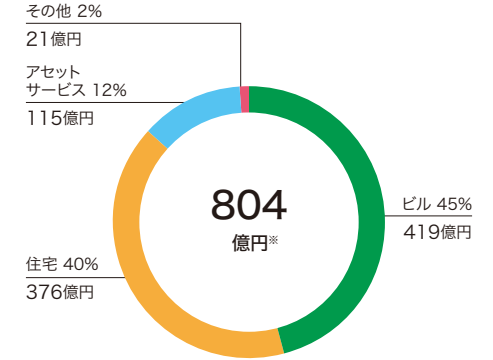


*事業利益(変更前) = 営業利益 + 持分法投資損益

事業セグメント別営業収益 (2024年12月期)



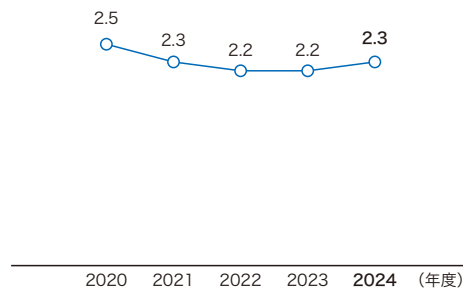
事業セグメント別事業利益* (2024年12月期)



※消去・全社考慮後

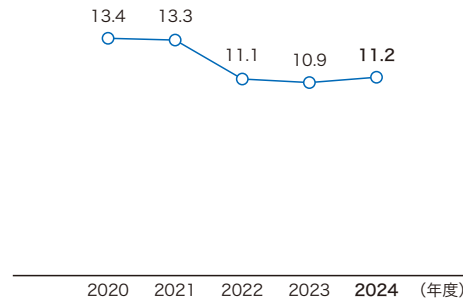
D/Eレシオ

(倍)



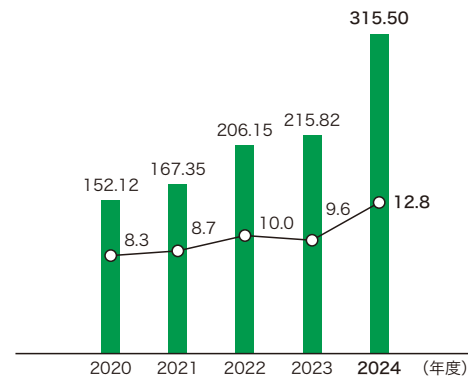
有利子負債/EBITDA倍率

(倍)



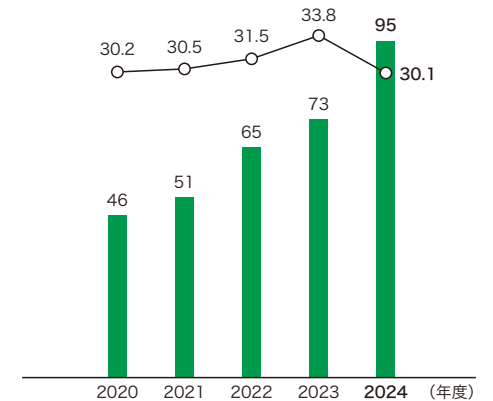
1株当たり当期純利益(EPS)／ROE

■ 1株当たり当期純利益(EPS) (円) ○ ROE (%)



1株当たり年間配当金／配当性向

■ 1株当たり年間配当金 (円) ○ 配当性向 (%)



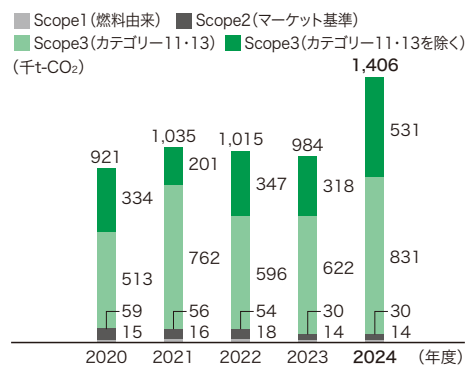
財務・非財務ハイライト

非財務ハイライト

CO₂排出量

集計範囲：東京建物グループ

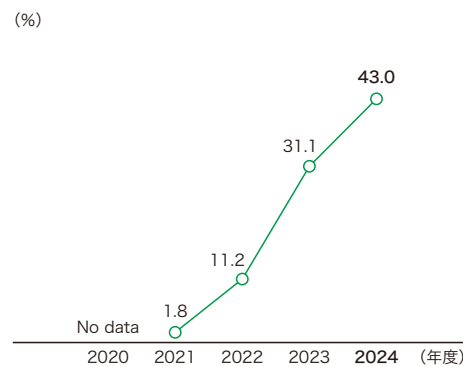
目標：Scope1・2・3 2050年度までに、CO₂排出量ネットゼロ
 Scope1・2 2030年度までに、2019年度対比CO₂排出量を46.2%削減
 Scope3 2030年度までに、2019年度対比CO₂排出量を40%削減
 (カテゴリ11・13)



再生可能エネルギー(電力)導入率

集計範囲：東京建物グループ

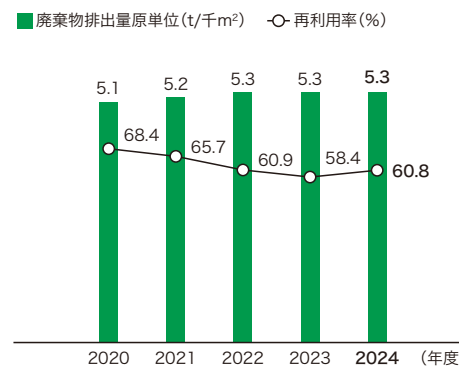
目標：2050年度までに、事業活動で消費する電力の再生可能エネルギー化100%



廃棄物排出量原単位と再利用率

集計範囲：東京建物*

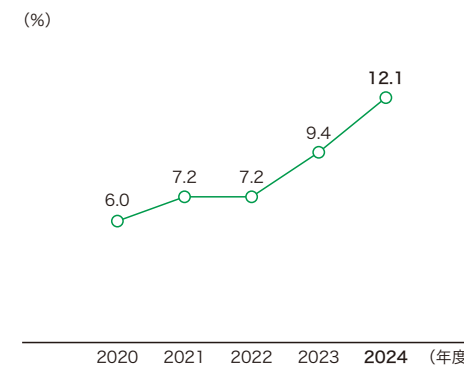
目標：廃棄物排出量原単位：2030年度までに、2019年度比廃棄物の排出量原単位20%削減
 廃棄物再利用率：2030年度までに、廃棄物の再利用率90%を実現



女性管理職比率

集計範囲：東京建物

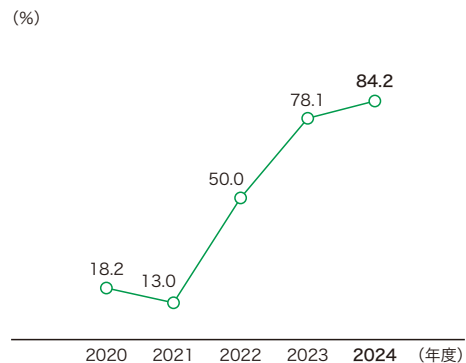
目標：2030年度までに10%以上



育児休業取得率(男性)

集計範囲：東京建物

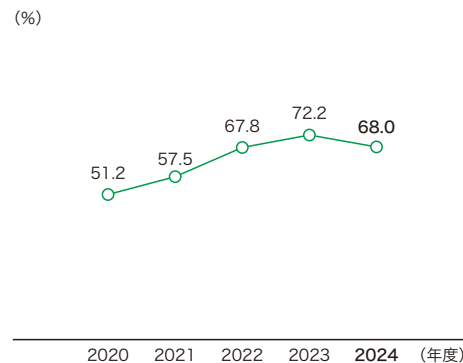
目標：2025年度までに30%以上



平均年次有給休暇取得率

集計範囲：東京建物

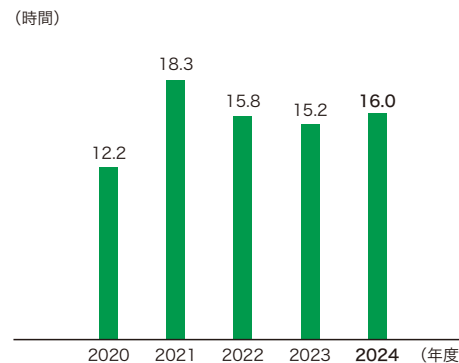
目標：毎年度70%以上



社員1人当たりの年間平均研修時間

集計範囲：東京建物

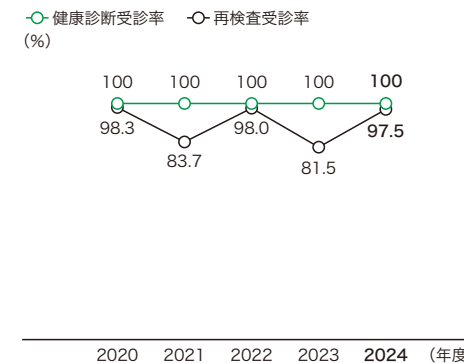
目標：毎年度15時間以上



健康診断受診率と再検査受診率

集計範囲：東京建物

目標：健康診断受診率・再検査受診率：毎年度100%



※ 当社が実質的にエネルギー管理権原を有し、かつ、廃棄物の再利用・減量に係る計画書を提出している主な長期保有ビル・商業施設が対象。